

## دستکش جراحی

دستکش‌های جراحی در حالی که طی عمل، احساس راحتی را برای تیم جراحی فراهم می‌سازند، در برابر بیمار و تماس مستقیم با وی، نوعی مزیت به حساب می‌آیند.


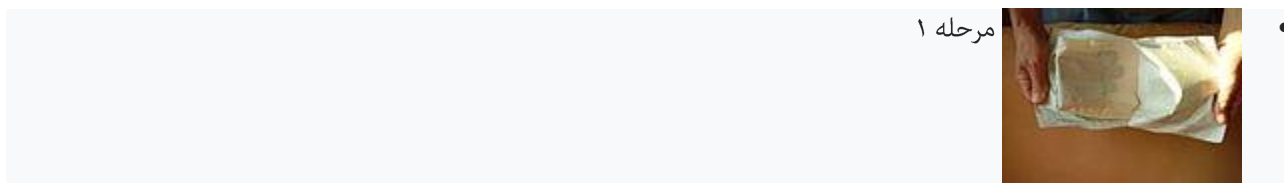

دستکش جراحی لاتکس دار یک بار مصرف برای اولین بار در سال ۱۹۶۴ توسط آنسیل تولید و مورد استفاده قرار گرفت. این دستکش‌ها از پلیمرهای مختلفی نظیر **لاتکس**، لاستیک نیتریل و یا نیپرین نیز، ساخته می‌شوند.

### دستکش جراحی لاتکس دار :

دستکش‌های جراحی لاتکس دار از **لاستیک طبیعی** ساخته شده‌اند که حس عالی لمس کردن را فراهم ساخته و از حساسیت بالایی برخوردار می‌باشد.

- لاتکس به ایجاد کشسانی بیشتر شناخته می‌شود. این بدین معناست که با ایجاد چنین کشسانی می‌تواند باعث آسان پوشیده شدن دستکش توسط فرد شود.
- اگر چه دستکش‌های جراحی که امروزه در دسترس می‌باشند، از مواد دیگری نظیر پلی سوپرین نیز ساخته می‌شوند ولی **دستکش‌های جراحی لاتکس دار** برای انجام عمل توسط جراحان ترجیح داده می‌شوند، چرا که امروزه این مدل توسط تکنولوژی بهبود یافته و حساسیت پوستی کم تری را ایجاد می‌کند.

### مراحل پوشیدن دستکش جراحی یکبار مصرف :



مرحله ۱



مرحله ۴



مرحله ۵



مرحله ۶



مرحله ۷



مرحله ۸



مرحله ۹



مرحله ۱۰



مرحله ۱۱



### حساسیت به لاتکس :

پروتئین محلول در آب موجود در لاتکس طبیعی دارای آنتی ژنی است که می‌تواند سبب واکنش‌های آلرژیک گردد.

دو نوع واکنش مشاهده می‌گردد:

۱. موضعی : سبب راش پوستی، خارش، قرمزی و کهیر می‌گردد.
  ۲. سیستمیک : هنگامی که با **غشای مخاطی** مرتبط باشد. در موارد شدید سبب **شوک آنافیلاکسی** یا مرگ می‌گردد.
- افرادی که به **موز** ، **آووکادو** ، **شاه بلوط** و میوه کیوی، حساسیت دارند ، معمولاً به لاتکس نیز حساسیت و یا آلرژی دارند .